УПРАВЛЕНИЕ ФЕДЕРАЛЬНОЙ СЛУЖБЫ
ГОСУДАРСТВЕННОЙ СТАТИСТИКИ ПО СЕВЕРО–
КАВКАЗСКОМУ ФЕДЕРАЛЬНОМУ ОКРУГУ

Основные показатели социально–экономического положения Республики Северная–Осетия Алания

январь – октябрь 2023 года

ФЕДЕРАЛЬНАЯ СЛУЖБА
ГОСУДАРСТВЕННОЙ СТАТИСТИКИ

Основные показатели социально–экономического положения

Республики Северная–Осетия Алания

январь – октябрь 2023 года

01 СВОДНЫЕ ИТОГИ

02 ПРОМЫШЛЕННОЕ ПРОИЗВОДСТВО

03 СЕЛЬСКОЕ ХОЗЯЙСТВО

04 ДЕЯТЕЛЬНОСТЬ АВТОМОБИЛЬНОГО ТРАНСПОРТА

05 СТРОИТЕЛЬСТВО

06 РЫНКИ ТОВАРОВ И УСЛУГ

* Ежемесячные данные оперативной статистики

ФЕДЕРАЛЬНАЯ СЛУЖБА
ГОСУДАРСТВЕННОЙ СТАТИСТИКИ

Основные показатели социально–экономического положения

Республики Северная–Осетия Алания

январь – октябрь 2023 года

07 ПЛАТНЫЕ УСЛУГИ НАСЕЛЕНИЮ

08 ИНДЕКС ПОТРЕБИТЕЛЬСКИХ ЦЕН

09 ФИНАНСОВАЯ ДЕЯТЕЛЬНОСТЬ ОРГАНИЗАЦИЙ

10 СРЕДНЕМЕСЯЧНАЯ ЗАРАБОТНАЯ ПЛАТА

11 БЕЗРАБОТИЦА

12 ДЕМОГРАФИЯ

* Ежемесячные данные оперативной статистики

СВОДНЫЕ ИТОГИ

За январь – октябрь 2023 года в РСО - Алания **промышленное производство** увеличилось на 9,1% по сравнению с январем - октябрем 2022 года.

Объем отгруженных товаров собственного производства, выполненных работ и услуг собственными силами по промышленным видам деятельности за январь - октябрь 2023 г. составил 45999,4 млн рублей, что на 33,0% больше, чем за январь - октябрь 2022 года.

Объем производства продукции сельского хозяйства сельхозпроизводителями всех категорий в РСО-Алания (сельхозорганизации, крестьянские (фермерские) хозяйства, включая индивидуальных предпринимателей, хозяйства населения) в январе – октябре 2023 г., по предварительным данным, составил 22233,8 млн рублей, что в сопоставимой оценке на 12,0% больше уровня соответствующего периода прошлого года.

Объем работ, выполненных по виду экономической деятельности **«Строительство»** за январь - октябрь 2023 года составил 20206,0 млн рублей, что на 14,6% больше, чем за январь - октябрь 2022 года.

Оборот розничной торговли края за январь - октябрь 2023 г. составил 132828,8 млн рублей, что в сопоставимых ценах на 5,8% больше, чем за январь – октябрь 2022 года.

Оборот общественного питания в январе - октябре 2023 года составил 5802,9 млн рублей, или на 7,9% больше, чем в январе - октябре 2022 года.

В РСО - Алания **средняя заработная плата, начисленная работникам** в январе - сентябре 2023 года (по полному кругу организаций, включая субъекты малого предпринимательства), увеличилась по сравнению с соответствующим периодом 2022 года на 13,0% и составила 39247,3 рублей. Реальный ее размер (скорректированный на индекс потребительских цен) составил 107,2%.

ПРОМЫШЛЕННОЕ ПРОИЗВОДСТВО

ЯНВАРЬ – ОКТЯБРЬ 2023 ГОДА В % К ЯНВАРЮ – ОКТЯБРЮ 2022 ГОДА

ИПП	109,1% ▲
Добыча полезных ископаемых	101,8% ▲
Обрабатывающие производства	119,5% ▲
Обеспечение электрической энергией, газом и паром; кондиционирование воздуха	103,8% ▲
Водоснабжение; водоотведение, организация сбора И утилизации отходов, деятельность по ликвидации загрязнений	94,2% ▼

Объем отгруженных товаров собственного производства, выполненных работ и услуг собственными силами

Обрабатывающие производства	▲ 139,8%	27 227,5 млн рублей
Обеспечение электрической энергией, газом и паром; кондиционирование воздуха	▲ 119,3%	15 140,6 млн рублей
Водоснабжение; водоотведение, организация сбора и утилизации отходов, деятельность по ликвидации загрязнений	▲ 124,9%	2 209,2 млн рублей
Добыча полезных ископаемых	▲ 220,1%	1 422,0 млн рублей

СЕЛЬСКОЕ ХОЗЯЙСТВО

ЯНВАРЬ – ОКТЯБРЬ 2023 ГОДА

Продукция сельского хозяйства

22 233,8

млн рублей

112,0%

к январю – октябрю 2022 г.

Производство продукции животноводства по категориям хозяйств

	Хозяйства всех категорий	Сельскохозяйственные организации
Скот и птица на убой (в живом весе)	43,4 тыс. тонн ▲ 108,9%	3,4 тыс. тонн ▲ 105,9%
Молоко	202,9 тыс. тонн ▲ 104,1%	6,7 тыс. тонн ▼ 76,2%
Яйца	62,3 млн штук ▲ 100,7%	▲ 105,3%

ДЕЯТЕЛЬНОСТЬ АВТОМОБИЛЬНОГО ТРАНСПОРТА

ЯНВАРЬ – ОКТЯБРЬ 2023 ГОДА

Перевезено грузов	В % к январю – октябрю 2022 года	Перевезено пассажиров	В % к январю – октябрю 2022 года
231,0 тыс. тонн	92,0	21 927,5 тыс. человек	94,8

Грузооборот	В % к январю – октябрю 2022 года	Пассажирооборот	В % к январю – октябрю 2022 года
11 870,9 тыс. т-км	130,4	350,2 млн пасс.-км	100,7

СТРОИТЕЛЬСТВО ЖИЛЫХ ДОМОВ

ЯНВАРЬ – ОКТЯБРЬ 2023 ГОДА

Всего введено квадратных метров общей площади

415 206
квадратных метров

133,4%
К соответствующему периоду предыдущего года

Из них индивидуальное жилищное строительство, осуществляемое населением

181 251
квадратных метров

91,5%
К соответствующему периоду предыдущего года

Динамика ввода жилых домов
(тысяч квадратных метров общей площади)

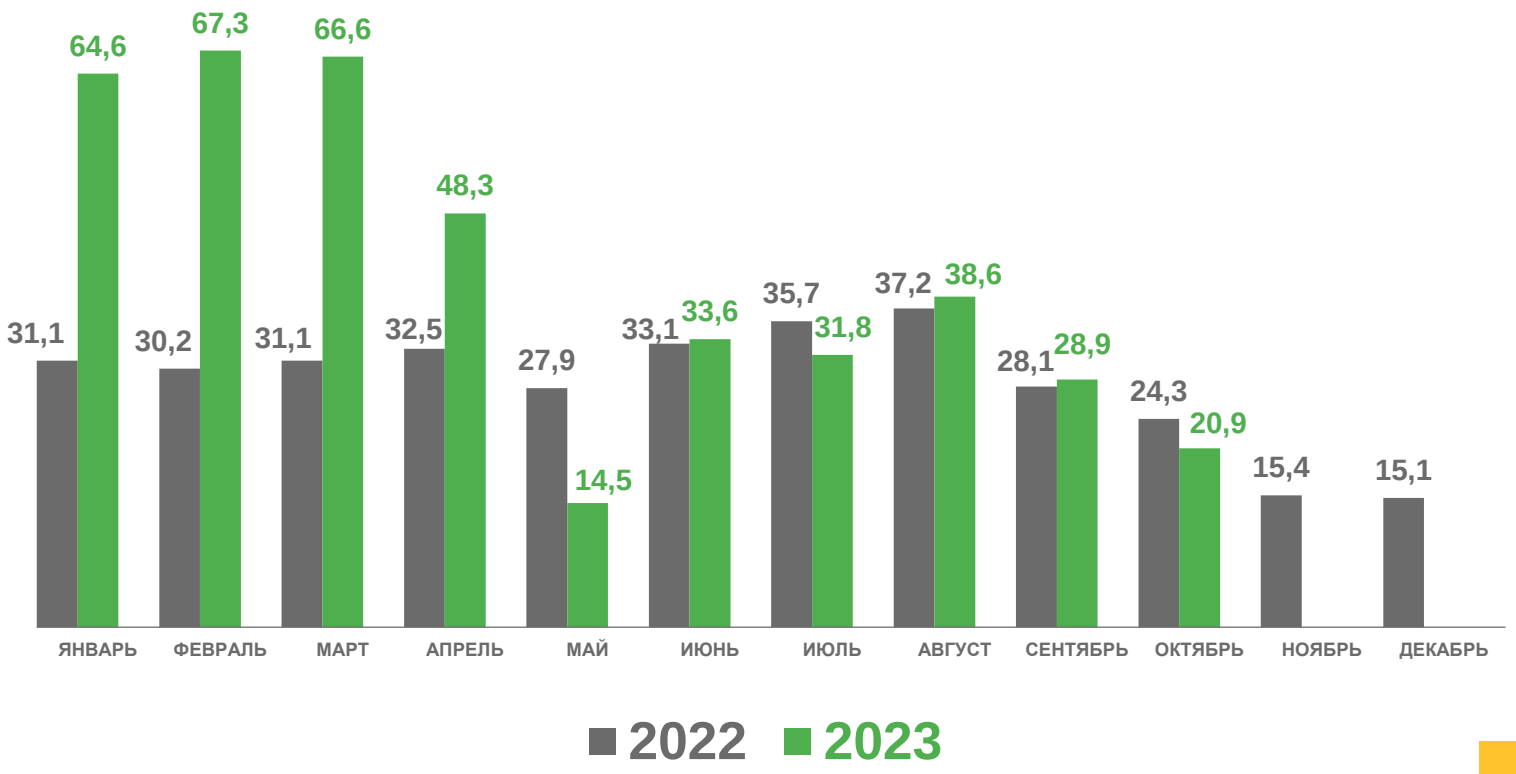

РЫНКИ ТОВАРОВ И УСЛУГ*

ЯНВАРЬ – ОКТЯБРЬ 2023 ГОДА

	Оборот за период, в рублях	В % к январю – Октябрю 2022 года
Оборот розничной торговли	132 828,8 млн руб.	105,8% ▲
Оборот общественного питания	5 802,9 млн руб.	107,9% ▲

Структура оборота розничной торговли
(в % к итогу)

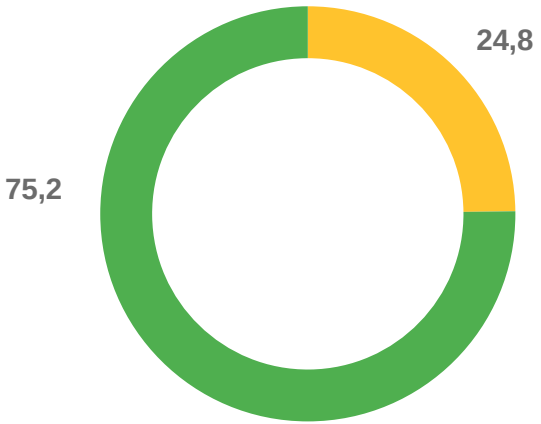

- Продажа товаров на розничных рынках и ярмарках
- Оборот торгующих организаций

*В сопоставимых ценах

ПЛАТНЫЕ УСЛУГИ НАСЕЛЕНИЮ*

ЯНВАРЬ – ОКТЯБРЬ 2023 ГОДА

Объем платных услуг населению

27 767,2

млн рублей

В % к январю – октябрю 2022 г.

99,5%

Динамика объема платных услуг населению

(в % к соответствующему периоду прошлого года*)

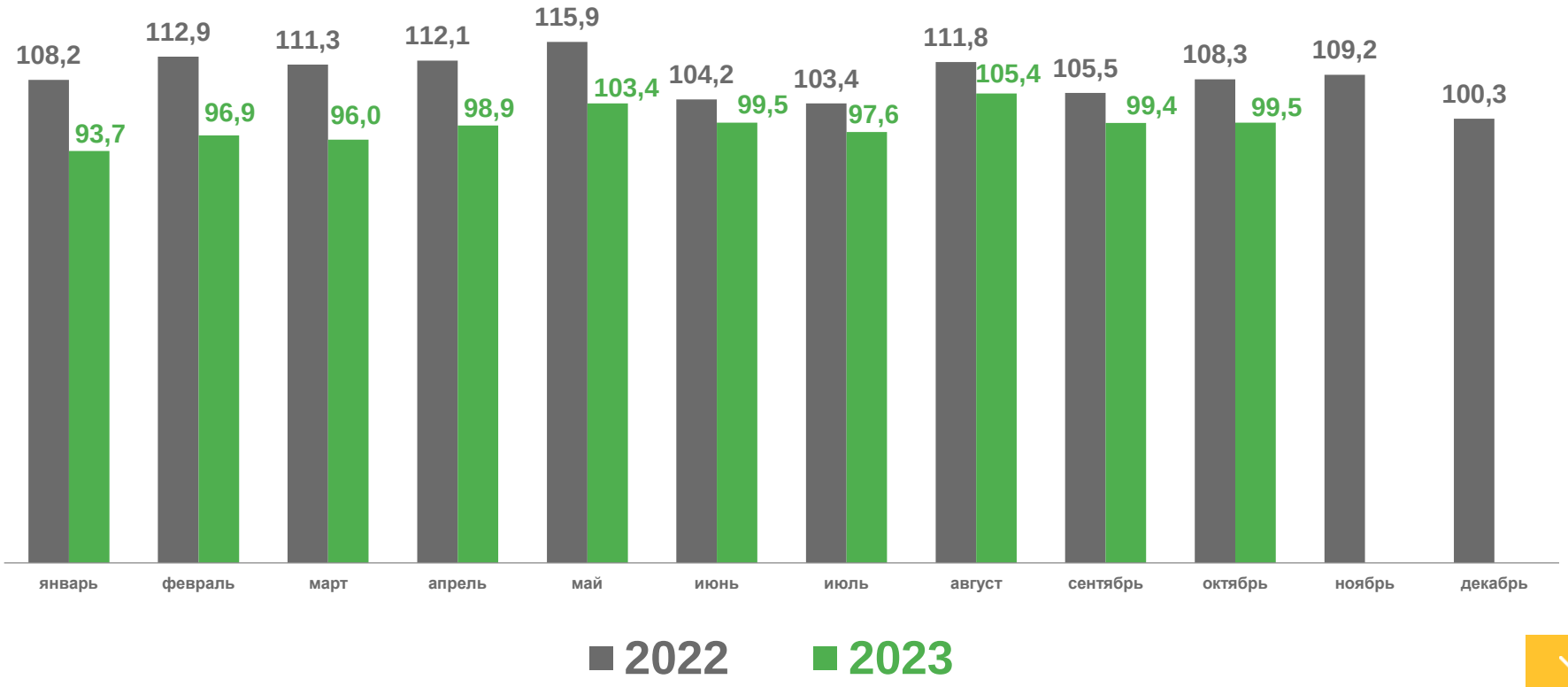

*В сопоставимых ценах

ИНДЕКС ПОТРЕБИТЕЛЬСКИХ ЦЕН

	Октябрь 2023 г. в % к предыдущему месяцу	Октябрь 2023 г. в % к декабрю 2022 г.	Октябрь 2023 г. в % к октябрю 2022 г.
Все товары и услуги	101,0%	104,8%	106,6%
Продовольственные товары	101,6%	105,3%	107,1%
Непродовольственные товары	100,7%	104,3%	104,5%
Услуги	100,5%	104,8%	109,5%

ФИНАНСОВАЯ ДЕЯТЕЛЬНОСТЬ ОРГАНИЗАЦИЙ

ЯНВАРЬ – СЕНТЯБРЬ 2023 ГОДА

Сальдированный финансовый результат

-382,6

млн рублей

Сумма прибыли

3 135,6

млн рублей

Сумма убытка

3 518,2

млн рублей

Кредиторская задолженность организаций на конец сентября 2023 года

53 393,6

млн рублей

Просроченная задолженность

65,3% от общей суммы кредиторской задолженности

Дебиторская задолженность организаций на конец сентября 2023 года

18 572,0 млн рублей

Просроченная задолженность

37,3% от общей суммы дебиторской задолженности

СРЕДНЕМЕСЯЧНАЯ ЗАРАБОТНАЯ ПЛАТА РАБОТНИКОВ ОРГАНИЗАЦИЙ

ЯНВАРЬ – СЕНТЯБРЬ 2023 ГОДА

	По полному кругу организаций	По организациям, не относящимся к субъектам малого предпринимательства*
Номинальная заработная плата, рублей	39 247,3	41 708,7
Изменение к январю – сентябрю 2022 года	113,0%	112,5%
Реальная заработная плата	107,2%	106,7%

Среднемесячная номинальная начисленная заработная плата работников*, рублей

* По организациям, не относящимся к субъектам малого предпринимательства, с численностью работников больше 15 человек.

ЗАНЯТОСТЬ И БЕЗРАБОТИЦА

Численность рабочей силы* в возрасте 15 лет и старше

326,8 тыс. чел.
Численность рабочей силы

296,6 тыс. чел.
Численность занятых

30,2 тыс. чел.
Численность безработных

Зарегистрированная безработица** в октябре 2023 г.

2,7 тыс. чел.
Численность зарегистрированных безработных

1,8 тыс. чел.
Численность безработных, получающих пособие по безработице

Уровень безработицы

9,2%
Уровень безработицы (по МОТ)*

0,9%
Уровень зарегистрированной безработицы**

* По итогам обследования рабочей силы за октябрь 2023 г.
** По данным Министерства труда, занятости и социального развития в РСО - Алания.

ДЕМОГРАФИЯ

Оценка численности постоянного населения
на 1 октября 2023 г., тыс. человек

Всего
679,6

Городское
430,0

Сельское
249,6

Естественное движение населения
за январь – сентябрь 2023 г., человек

Естественный прирост
178

Родившиеся
5 244

Умершие
5 066

Общие итоги миграции
за январь – сентябрь 2023 г., человек

Миграционная убыль
-1 278

Прибывшие
6 005

Выбывшие
7 283